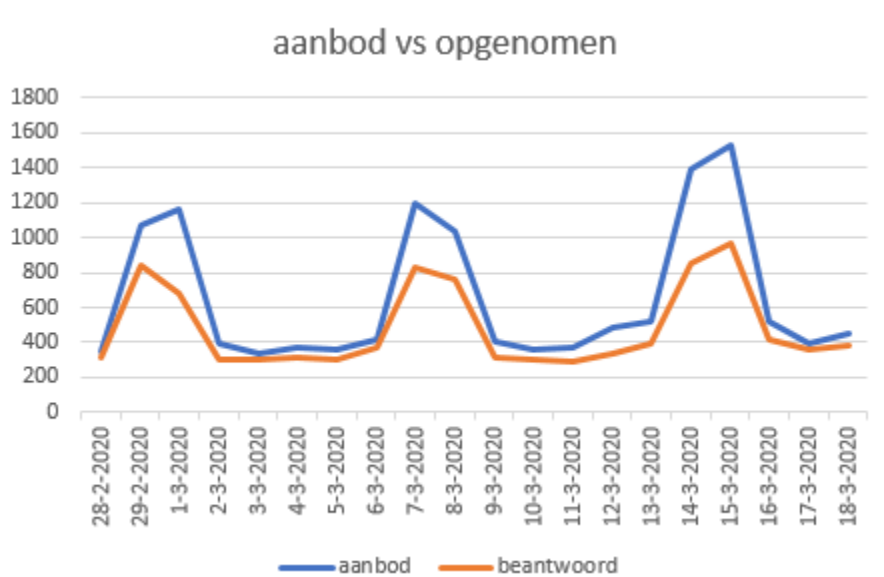
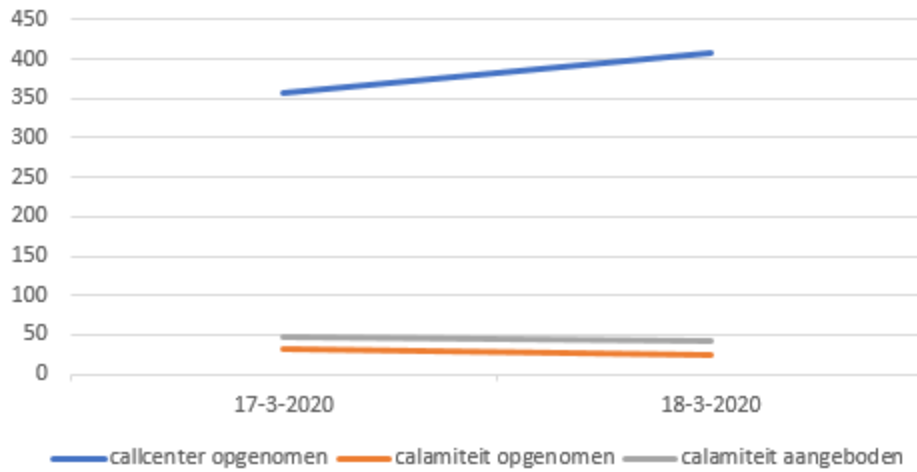


Conclusies:

- Het aantal bezoeken van de DAGHAP nam af van 140 op maandag, naar 106 op dinsdag naar 86 op woensdag.
- Het aantal visites overdag blijft stabiel op 11.
- Het % mensen dat belt met Corona-achtige klachten neemt toe naar 77%. Normaal gesproken belt de helft van de mensen met Corona-achtige klachten.
- Het aantal telefonisch afgehandelde consulten op het triagecentrum is sterk gestegen.
- Het aantal consulten in de ANW is gedaald.
- Het aantal visites in de ANW blijft geheel gelijk. 18 op een normale avond en 18 in deze crisistijd.
- De laatste cijfers betreft 3 woensdagen vergelijken. Daarbij zie je dalend aantal ANW consulten, stijgend aantal telefonische consulten en gelijkblijvende visites.
- Het aanbod aan telefonie lijkt te zijn genormaliseerd. Zie hieronder. Op dinsdag kozen 50 mensen voor de speciale Corona optie, op woensdag waren dit er 40.



gewone patientenlijn versus COVID 19 lijn

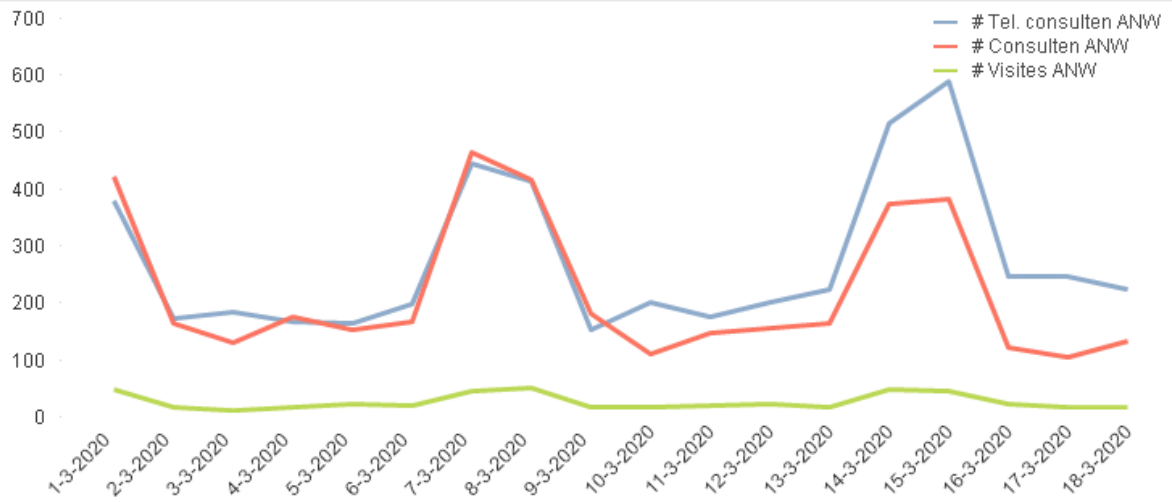


Benchmark januari en februari 2020: gemiddelde per doordeweekse/weekend dag

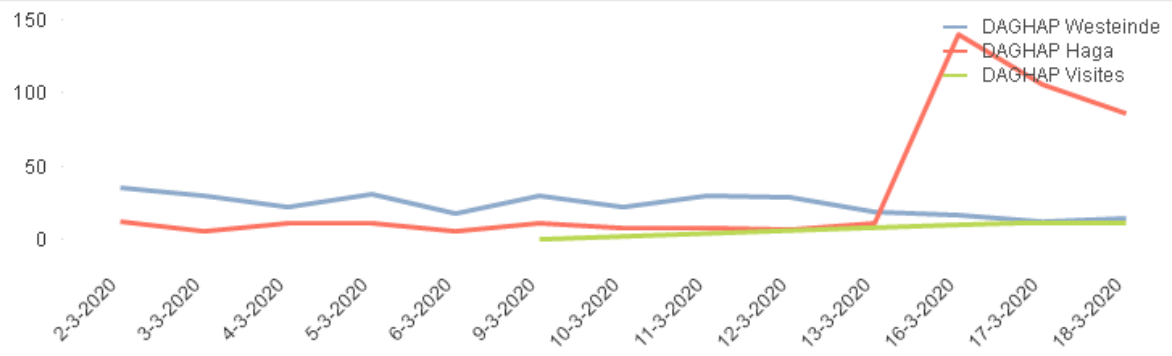
XI

Datum	Dag	Tel. Consult ANW	Consult ANW	C ANW Antonius hove	C ANW Haga	C ANW Westeinde	Visites ANW	Triage naar 2e lijn ANW	DAGHAP Westeinde	DAGHAP Haga	DAGHAP Visites	DAGHAP Triage naar 2e lijn	Gem. consultduur	Corona/covid SDA/SHA-regel (# ANW)	Corona/covid SDA/SHA-regel (% ANW)
Gem. ma/di/w...		157	164	29	89	47	18	21	23	11	0	6	00:12:55	161	46,7%
Gem. za/zo.:		377	471	103	208	160	51	54	0	0	0	0	00:13:09	461	50,6%

Aantal registraties per type per dag (ANW)



Aantal registraties per dag (DAGHAP)



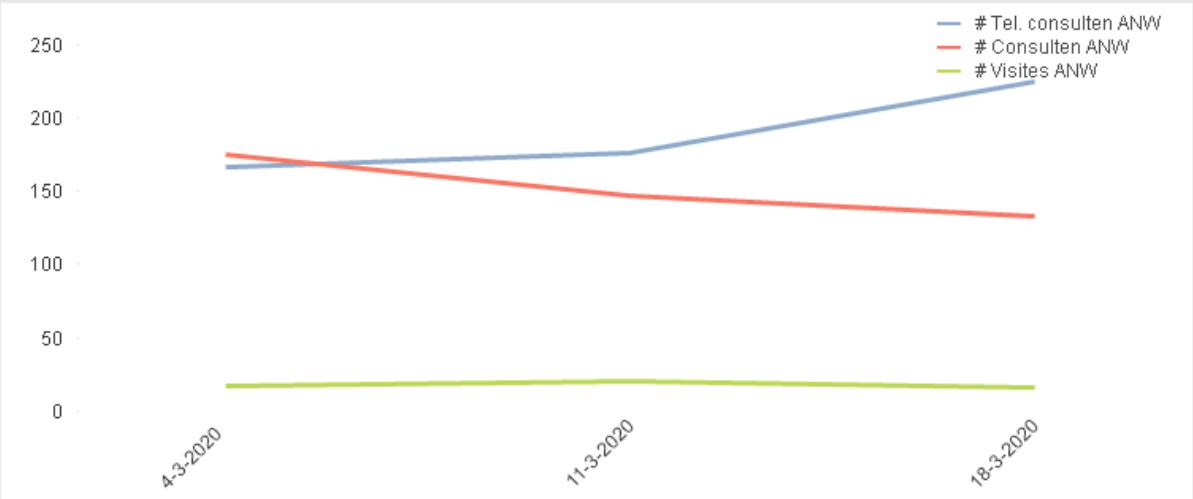
Vanaf maart 2020: aantal registraties per type per dag																XL
Datum	Dag	Tel. Consult ANW	Consult ANW	C ANW Antonius hove	C ANW Haga	C ANW Westeinde	Visites ANW	Triage naar 2e lijn ANW	DAGHAP Westeinde	DAGHAP Haga	DAGHAP Visites	DAGHAP Triage naar 2e lijn	Gem. consultduur	Corona/covid SDA/SHA-regel (# ANW)	Corona/covid SDA/SHA-regel (% ANW)	
Totaal periode:		4900	3961	785	1931	1245	474	475	312	427	33	116	00:13:15	5560	58,9%	
1-3-2020	zo	380	422	92	171	159	48	48	0	0	0	0	00:11:49	501	58,2%	
2-3-2020	ma	173	163	20	97	46	18	13	36	13	0	10	00:14:21	215	60,4%	
3-3-2020	di	185	129	25	65	39	10	11	30	6	0	11	00:13:19	134	40,4%	
4-3-2020	wo	166	175	30	93	52	17	17	22	11	0	5	00:11:43	188	51,9%	
5-3-2020	do	164	152	27	82	43	23	20	31	12	0	13	00:10:46	170	49,3%	
6-3-2020	vr	197	167	31	85	51	19	31	18	6	0	5	00:11:37	198	51,4%	
7-3-2020	za	445	464	102	203	159	46	53	0	0	0	0	00:14:15	504	52,1%	
8-3-2020	zo	414	415	87	206	122	51	45	0	0	0	0	00:13:39	497	55,5%	
9-3-2020	ma	152	180	33	95	52	18	19	30	12	1	6	00:11:58	206	57,9%	
10-3-2020	di	201	111	13	69	29	16	19	22	8	0	4	00:15:48	165	49,4%	
11-3-2020	wo	176	147	20	81	46	20	22	30	8	0	12	00:12:31	184	53,5%	
12-3-2020	do	200	155	31	78	46	22	18	29	7	0	9	00:11:17	212	55,5%	
13-3-2020	vr	224	164	28	85	51	18	17	19	12	0	4	00:12:21	251	61,1%	
14-3-2020	za	515	374	118	114	142	49	41	0	0	0	0	00:15:17	604	64,2%	
15-3-2020	zo	590	383	64	194	125	45	62	0	0	0	0	00:13:38	718	69,8%	
16-3-2020	ma	247	121	21	67	33	22	14	17	140	10	9	00:13:10	278	71,1%	
17-3-2020	di	246	106	18	63	25	16	15	13	106	11	13	00:15:12	248	67,4%	
18-3-2020	wo	225	133	25	83	25	16	10	15	86	11	15	00:15:56	287	76,7%	

Woensdag

Vanaf maart 2020: aantal registraties per type per dag																XL
Datum	Dag	Tel. Consult ANW	Consult ANW	C ANW Antonius hove	C ANW Haga	C ANW Westeinde	Visites ANW	Triage naar 2e lijn ANW	DAGHAP Westeinde	DAGHAP Haga	DAGHAP Visites	DAGHAP Triage naar 2e lijn	Gem. consultduur	Corona/covid SDA/SHA-regel (# ANW)	Corona/covid SDA/SHA-regel (% ANW)	
Totaal periode:		567	455	75	257	123	53	49	67	105	11	32	00:13:23	659	61,0%	
4-3-2020	wo	166	175	30	93	52	17	17	22	11	0	5	00:11:43	188	51,9%	
11-3-2020	wo	176	147	20	81	46	20	22	30	8	0	12	00:12:31	184	53,5%	
18-3-2020	wo	225	133	25	83	25	16	10	15	86	11	15	00:15:56	287	76,7%	

Aantal registraties per type per dag (ANW)

XL



Aantal registraties per dag (DAGHAP)

XL

